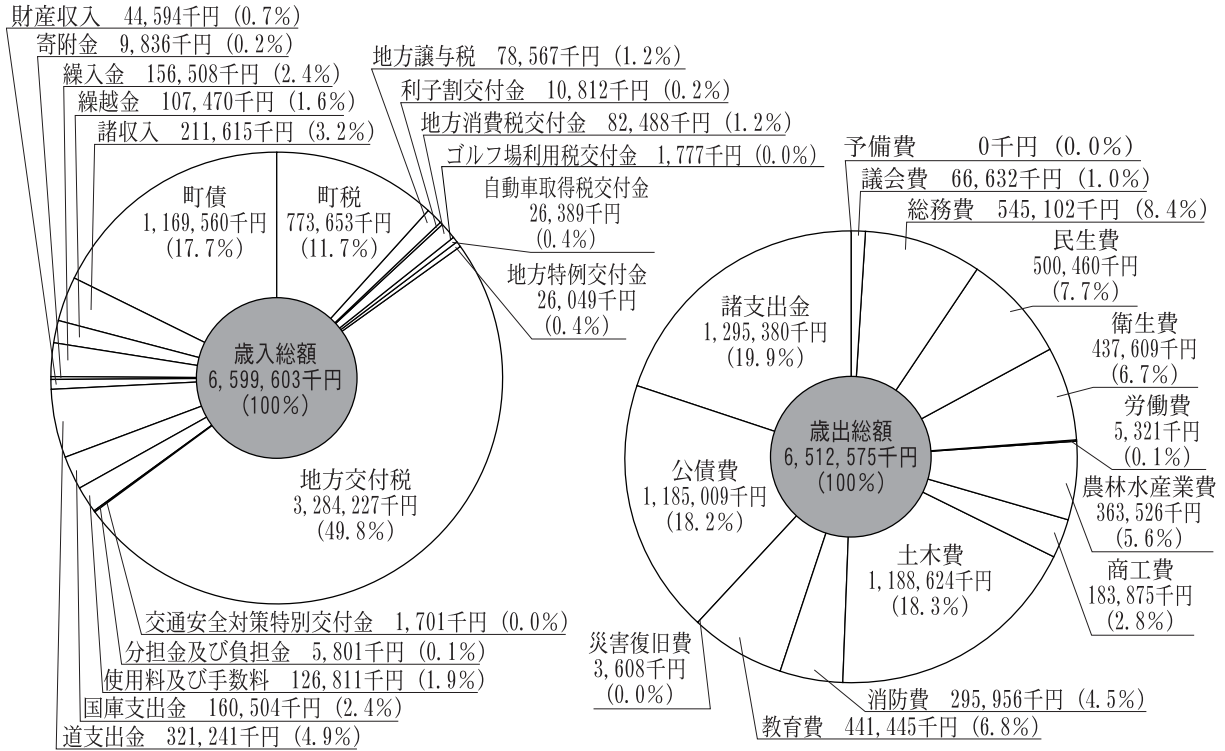


財 政

平成14年度一般会計決算



各会計予算額(当初)

単位：千円

| 項目 | 年度 | 平成13 | 14 | 15 |
|-------------|--------------|-----------|-----------|-----------|
| 一 般 会 計 | | 6,210,000 | 6,100,000 | 6,320,000 |
| 特 別 会 計 | 国民健康保険事業特別会計 | 911,700 | 885,800 | 880,900 |
| | 簡易水道事業特別会計 | 140,400 | 176,100 | 62,100 |
| | 老人保健医療特別会計 | 1,217,100 | 1,353,800 | 1,224,100 |
| | 下水道事業特別会計 | 2,047,000 | 1,247,200 | 569,200 |
| | 介護保険事業特別会計 | 1,154,200 | 1,132,100 | 1,092,700 |
| 水 道 事 業 会 計 | | 245,873 | 266,236 | 249,879 |
| (収益的收入及び支出) | | 218,980 | 229,034 | 259,414 |

町有財産

| | |
|----------------|-------------|
| 建 物 | 127,833㎡ |
| 土 地 | 16,088,029㎡ |
| 立 木 | 28,510㎡ |
| 有価証券 | 116,480千円 |
| 物 品 | 185台 |
| (一件の金額800千円以上) | |

町税収入状況

単位：千円

| 区分 | 年度 | 平成9 | 10 | 11 | 12 | 13 | 14 |
|-----------------|-----|---------|---------|---------|---------|---------|---------|
| 町 民 税 | 個 人 | 363,839 | 299,326 | 309,023 | 298,776 | 297,887 | 282,414 |
| | 法 人 | 65,923 | 66,972 | 70,249 | 65,865 | 54,202 | 52,145 |
| 小 計 | | 429,762 | 366,298 | 379,272 | 364,641 | 352,089 | 334,559 |
| 固 定 資 産 税 | | 268,868 | 273,173 | 278,227 | 271,670 | 274,688 | 276,743 |
| 交 付 金 及 び 納 付 金 | | 16,177 | 16,320 | 17,202 | 16,974 | 16,705 | 16,174 |
| 軽 自 動 車 税 | | 8,975 | 9,134 | 9,519 | 9,899 | 10,207 | 10,558 |
| た ば こ 税 | | 84,109 | 84,835 | 91,704 | 90,600 | 86,685 | 84,335 |
| 特 別 土 地 保 有 税 | | 902 | 743 | 631 | 591 | 568 | 72 |
| 都 市 計 画 税 | | 39,194 | 40,183 | 41,347 | 39,611 | 40,848 | 41,328 |
| 入 湯 税 | | 10,259 | 13,426 | 12,461 | 11,343 | 10,800 | 9,884 |
| 合 計 | | 858,246 | 804,112 | 830,363 | 805,329 | 792,590 | 773,653 |

「決算書による」

会計別決算状況

単位：千円

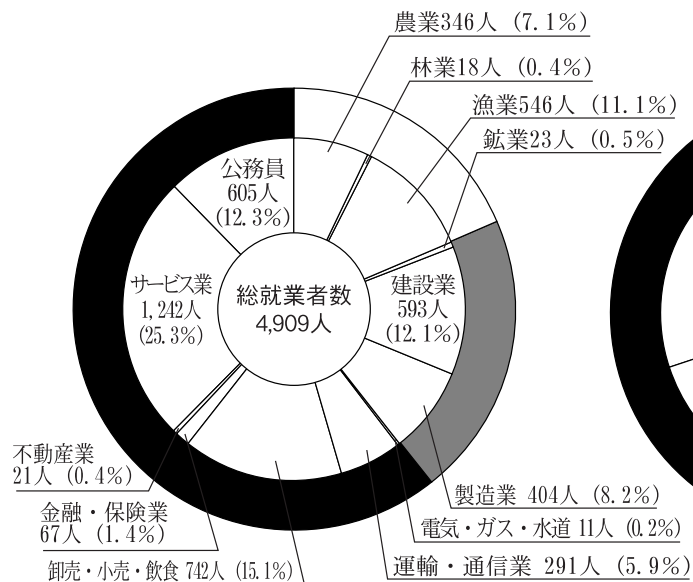
| 区 分 | 平成 9 | 10 | 11 | 12 | 13 | 14 | 備 考 |
|---------------------------|------|-----------|-----------|-----------|-----------|-----------|-----------|
| 一 般 会 計 | 歳入 | 8,946,320 | 8,655,588 | 7,883,017 | 7,060,713 | 6,991,355 | 6,599,603 |
| | 歳出 | 8,876,881 | 8,499,250 | 7,766,998 | 6,947,666 | 6,883,885 | 6,512,575 |
| | 差引 | 69,439 | 156,338 | 116,019 | 113,047 | 107,470 | 87,028 |
| 国民健康保険 事業特別会計 | 歳入 | 833,818 | 795,038 | 818,484 | 871,198 | 954,983 | 844,603 |
| | 歳出 | 805,300 | 776,644 | 799,408 | 817,036 | 954,532 | 808,148 |
| | 差引 | 28,518 | 18,394 | 19,076 | 54,162 | 451 | 36,455 |
| 簡易水道事業 特別会計 | 歳入 | 41,996 | 39,027 | 37,922 | 56,195 | 174,142 | 170,150 |
| | 歳出 | 41,989 | 39,020 | 37,915 | 56,124 | 173,972 | 170,027 |
| | 差引 | 7 | 7 | 7 | 71 | 170 | 123 |
| 老人保健医療 特別会計 | 歳入 | 1,222,961 | 1,223,001 | 1,302,171 | 1,239,631 | 1,277,971 | 1,227,257 |
| | 歳出 | 1,181,233 | 1,206,604 | 1,302,171 | 1,239,631 | 1,272,824 | 1,227,257 |
| | 差引 | 41,728 | 16,397 | 0 | 0 | 5,147 | 0 |
| 下水道事業 特別会計 | 歳入 | 449,276 | 1,296,745 | 1,184,762 | 1,440,848 | 2,502,160 | 1,304,334 |
| | 歳出 | 449,276 | 1,291,244 | 1,173,862 | 1,430,148 | 2,498,460 | 1,282,334 |
| | 差引 | 0 | 5,501 | 10,900 | 10,700 | 3,700 | 22,000 |
| 介護保険事業 特別会計 | 歳入 | - | - | - | 1,045,091 | 1,148,607 | 1,211,842 |
| | 歳出 | - | - | - | 1,022,641 | 1,089,465 | 1,205,358 |
| | 差引 | - | - | - | 22,450 | 59,142 | 6,484 |
| 水道事業会計 (収益的收入 及び支出) | 歳入 | 241,547 | 286,884 | 283,748 | 205,212 | 221,866 | 219,115 |
| | 歳出 | 231,353 | 272,374 | 286,738 | 208,569 | 199,673 | 188,504 |
| | 差引 | 10,194 | 14,510 | - 2,990 | - 3,357 | 22,193 | 30,611 |

「決算書による」

平成14年羽幌町産業分類別所得調べ

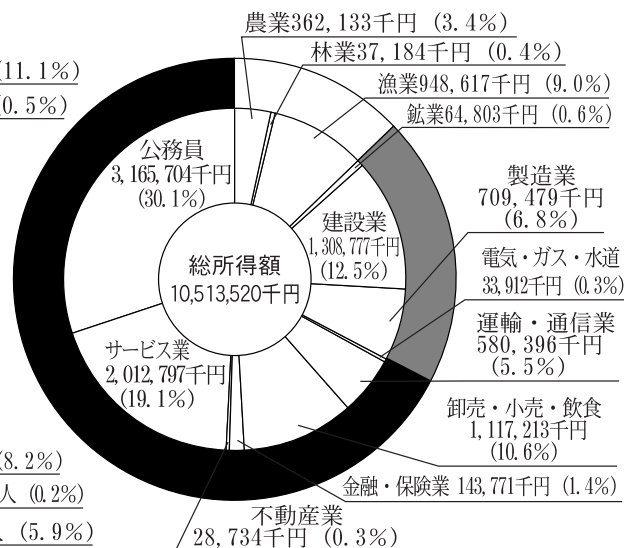
1. 産業分類別就業者

(所得申告者) 構成比



2. 産業分類別就業者

(所得申告者) 所得構成比



| 項 目 | 就業者 (人) | 割合 (%) |
|------|---------|--------|
| 1次産業 | 910 | 18.6 |
| 2次産業 | 1,020 | 20.8 |
| 3次産業 | 2,979 | 60.6 |
| 合 計 | 4,909 | 100.0 |

| 項 目 | 所得金額 (千円) | 割合 (%) |
|------|------------|--------|
| 1次産業 | 1,347,934 | 12.8 |
| 2次産業 | 2,083,059 | 19.9 |
| 3次産業 | 7,082,527 | 67.3 |
| 合 計 | 10,513,520 | 100.0 |