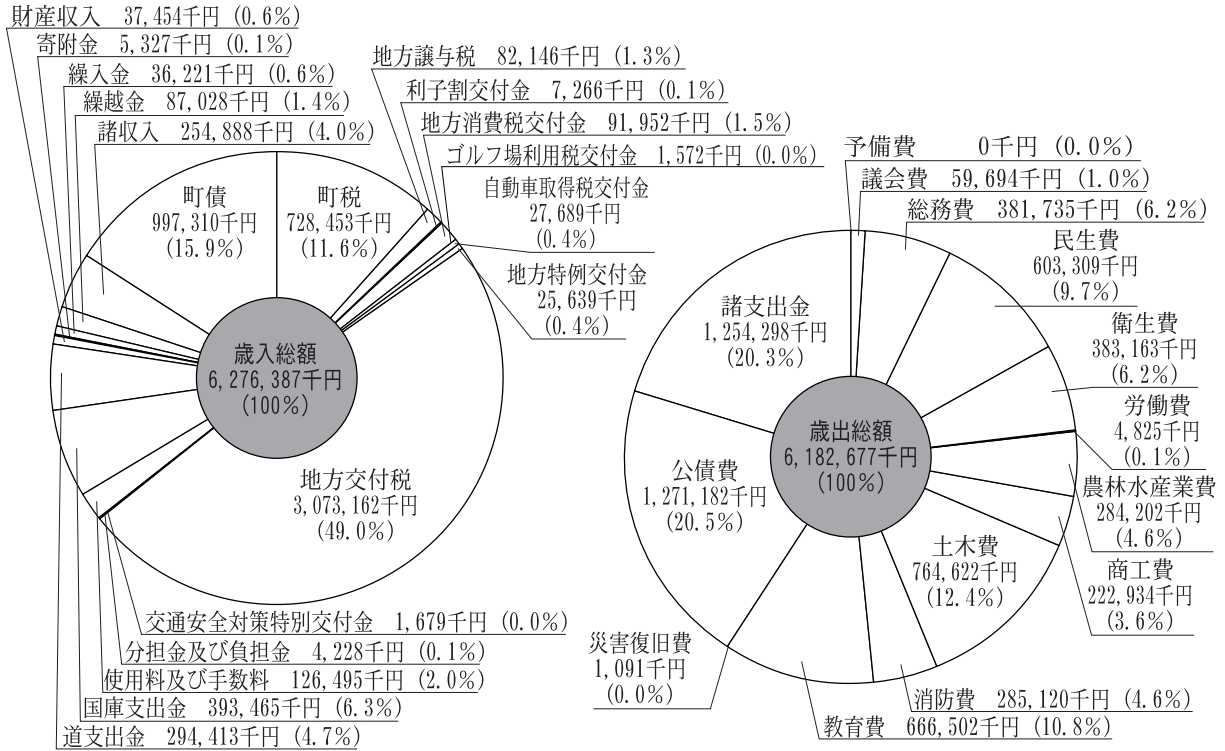


# 財 政

## 平成 15 年度 一般会計決算



各会計予算額 (当初)

単位：千円

項目	年度	平成14	15	16
一 般 会 計		6,100,000	6,320,000	7,030,000
特 別 会 計	国民健康保険事業特別会計	885,800	880,900	917,700
	簡易水道事業特別会計	176,100	62,100	41,700
	老人保健医療特別会計	1,353,800	1,224,100	1,294,500
	下水道事業特別会計	1,247,200	569,200	523,600
	介護保険事業特別会計	1,132,100	1,092,700	1,170,400
水 道 事 業 会 計		266,236	249,879	226,472
(収益的收入及び支出)		229,034	259,414	273,220

町有財産

建 物	143,051㎡
土 地	16,088,586㎡
立 木	98,745㎡
有価証券	116,480千円
物 品	188台
(一件の金額800千円以上)	

町税収入状況

単位：千円

区分	年度	平成10	11	12	13	14	15
町 民 税	個 人	299,326	309,023	298,776	297,887	282,414	262,536
	法 人	66,972	70,249	65,865	54,202	52,145	48,865
小 計		366,298	379,272	364,641	352,089	334,559	311,401
固 定 資 産 税		273,173	278,227	271,670	274,688	276,743	255,896
交 付 金 及 び 納 付 金		16,320	17,202	16,974	16,705	16,174	15,930
軽 自 動 車 税		9,134	9,519	9,899	10,207	10,558	10,910
町 た ば こ 税		84,835	91,704	90,600	86,685	84,335	86,693
特 別 土 地 保 有 税		743	631	591	568	72	0
都 市 計 画 税		40,183	41,347	39,611	40,848	41,328	37,924
入 湯 税		13,426	12,461	11,343	10,800	9,884	9,699
合 計		804,112	830,363	805,329	792,590	773,653	728,453

「決算書による」

会計別決算状況

単位：千円

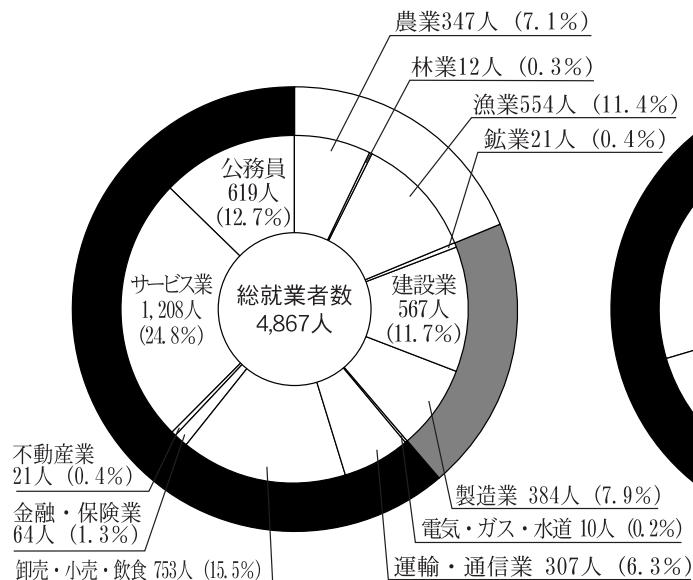
区 分	平成10	11	12	13	14	15	備 考
一 般 会 計	歳入	8,655,588	7,883,017	7,060,713	6,991,355	6,599,603	6,276,387
	歳出	8,499,250	7,766,998	6,947,666	6,883,885	6,512,575	6,182,677
	差引	156,338	116,019	113,047	107,470	87,028	93,710
国民健康保険 事業特別会計	歳入	795,038	818,484	871,198	954,983	844,603	914,798
	歳出	776,644	799,408	817,036	954,532	808,148	906,142
	差引	18,394	19,076	54,162	451	36,455	8,656
簡易水道事業 特別会計	歳入	39,027	37,922	56,195	174,142	170,150	57,218
	歳出	39,020	37,915	56,124	173,972	170,027	57,184
	差引	7	7	71	170	123	34
老人保健医療 特別会計	歳入	1,223,001	1,302,171	1,239,631	1,277,971	1,227,257	1,291,432
	歳出	1,206,604	1,302,171	1,239,631	1,272,824	1,227,257	1,291,432
	差引	16,397	0	0	5,147	0	0
下水道事業 特別会計	歳入	1,296,745	1,184,762	1,440,848	2,502,160	1,304,334	914,076
	歳出	1,291,244	1,173,862	1,430,148	2,498,460	1,282,334	903,725
	差引	5,501	10,900	10,700	3,700	22,000	10,351
介護保険事業 特別会計	歳入	-	-	1,045,091	1,148,607	1,211,842	1,084,750
	歳出	-	-	1,022,641	1,089,465	1,205,358	1,069,915
	差引	-	-	22,450	59,142	6,484	14,835
水道事業会計 (収益的收入 及び支出)	歳入	286,884	283,748	205,212	221,866	219,115	217,320
	歳出	272,374	286,738	208,569	199,673	188,504	215,534
	差引	14,510	- 2,990	- 3,357	22,193	30,611	1,786

「決算書による」

平成15年羽幌町産業分類別所得調べ

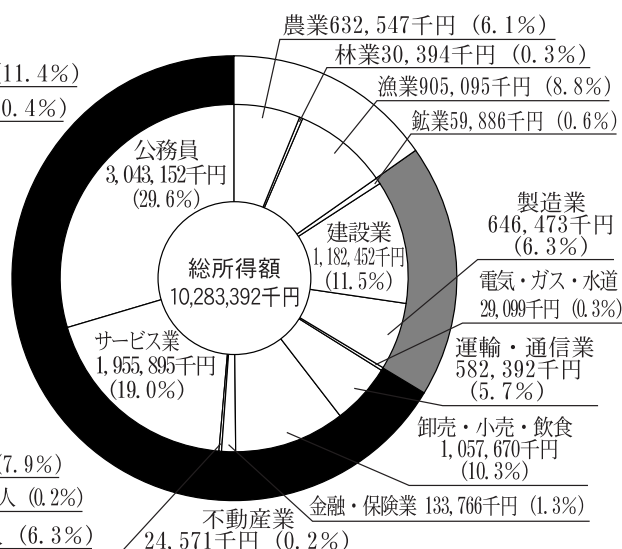
1. 産業分類別就業者

(所得申告者) 構成比



2. 産業分類別就業者

(所得申告者) 所得構成比



項 目	就業者 (人)	割合 (%)
1次産業	913	18.8
2次産業	972	20.0
3次産業	2,982	61.2
合 計	4,867	100.0

項 目	所得金額 (千円)	割合 (%)
1次産業	1,568,036	15.2
2次産業	1,888,811	18.4
3次産業	6,826,545	66.4
合 計	10,283,392	100.0