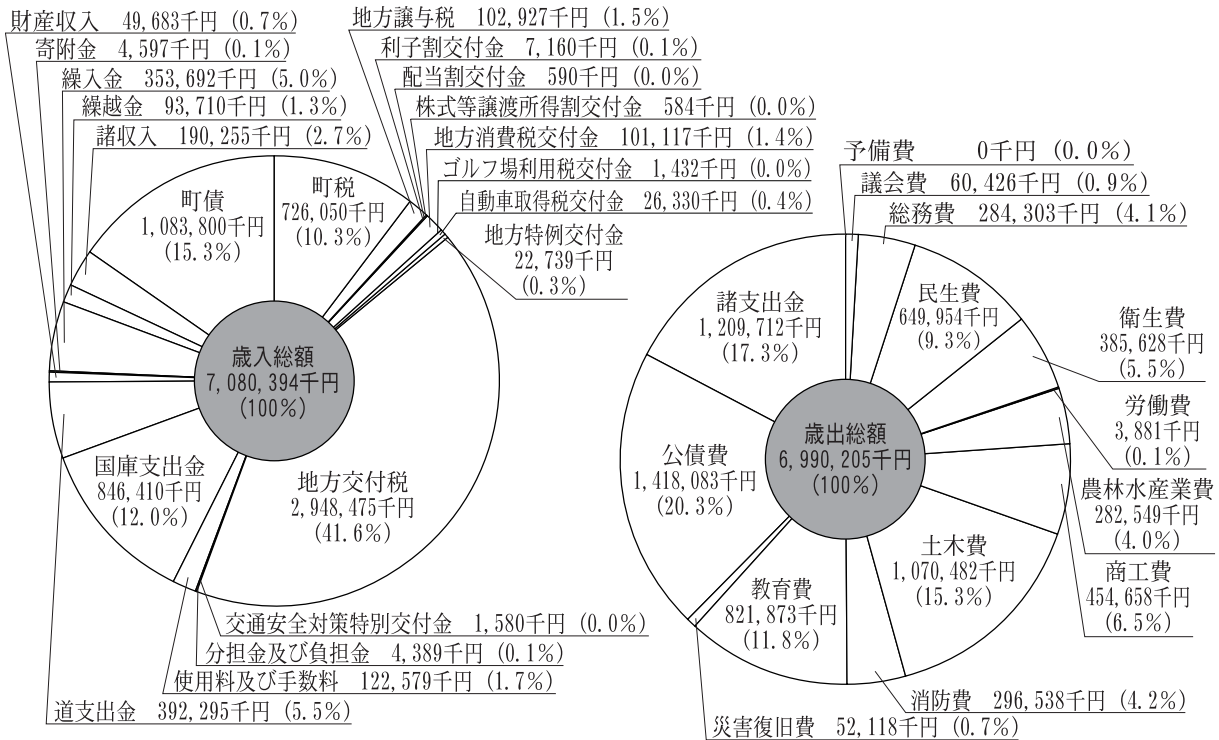


# 財 政

## 平成16年度一般会計決算



各会計予算額(当初)

単位：千円

町有財産

項目	年度	平成15	16	17
一 般 会 計		6,320,000	7,030,000	5,702,000
特 別 会 計	国民健康保険事業特別会計	880,900	917,700	1,028,500
	簡易水道事業特別会計	62,100	41,700	55,400
	老人保健医療特別会計	1,224,100	1,294,500	1,408,500
	下水道事業特別会計	569,200	523,600	650,100
	介護保険事業特別会計	1,092,700	1,170,400	1,144,500
水 道 事 業 会 計		249,879	226,472	267,130
(収益的收入及び支出)		259,414	273,220	262,495

建 物	132,723㎡
土 地	16,089,493㎡
立 木	99,193㎡
有価証券	116,480千円
物 品	193台
(一件の金額800千円以上)	

町税収入状況

単位：千円

区分	年度	平成11	12	13	14	15	16
町 民 税	個 人	309,023	298,776	297,887	282,414	262,536	253,303
	法 人	70,249	65,865	54,202	52,145	48,865	48,978
小 計		379,272	364,641	352,089	334,559	311,401	302,281
固 定 資 産 税		278,227	271,670	274,688	276,743	255,896	260,265
交 付 金 及 び 納 付 金		17,202	16,974	16,705	16,174	15,930	17,143
軽 自 動 車 税		9,519	9,899	10,207	10,558	10,910	11,408
町 た ば こ 税		91,704	90,600	86,685	84,335	86,693	87,800
特 別 土 地 保 有 税		631	591	568	72	0	0
都 市 計 画 税		41,347	39,611	40,848	41,328	37,924	38,435
入 湯 税		12,461	11,343	10,800	9,884	9,699	8,718
合 計		830,363	805,329	792,590	773,653	728,453	726,050

「決算書による」

会計別決算状況

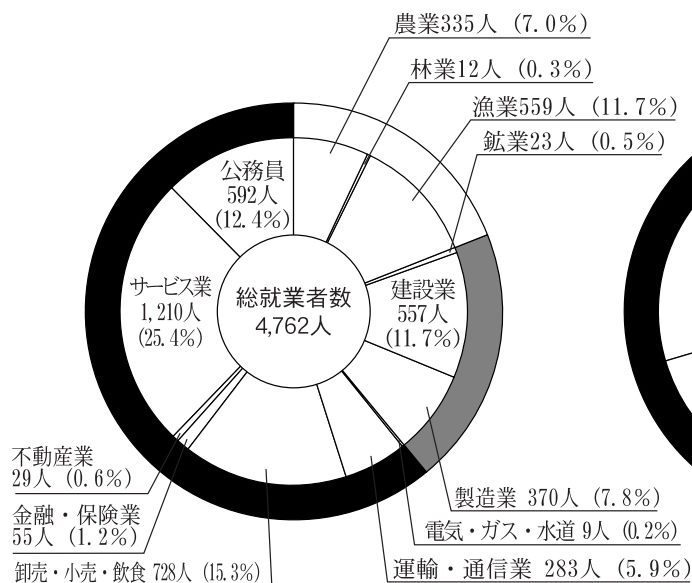
単位：千円

区 分	平成11	12	13	14	15	16	備 考
一 般 会 計	歳入	7,883,017	7,060,713	6,991,355	6,599,603	6,276,387	7,080,394
	歳出	7,766,998	6,947,666	6,883,885	6,512,575	6,182,677	6,990,205
	差引	116,019	113,047	107,470	87,028	93,710	90,189
国民健康保険 事業特別会計	歳入	818,484	871,198	954,983	844,603	914,798	930,059
	歳出	799,408	817,036	954,532	808,148	906,142	900,592
	差引	19,076	54,162	451	36,455	8,656	29,467
簡易水道事業 特別会計	歳入	37,922	56,195	174,142	170,150	57,218	44,108
	歳出	37,915	56,124	173,972	170,027	57,184	44,024
	差引	7	71	170	123	34	84
老人保健医療 特別会計	歳入	1,302,171	1,239,631	1,277,971	1,227,257	1,291,432	1,357,480
	歳出	1,302,171	1,239,631	1,272,824	1,227,257	1,291,432	1,356,850
	差引	0	0	5,147	0	0	630
下水道事業 特別会計	歳入	1,184,762	1,440,848	2,502,160	1,304,334	914,076	572,030
	歳出	1,173,862	1,430,148	2,498,460	1,282,334	903,725	570,861
	差引	10,900	10,700	3,700	22,000	10,351	1,169
介護保険事業 特別会計	歳入	-	1,045,091	1,148,607	1,211,842	1,084,750	1,182,149
	歳出	-	1,022,641	1,089,465	1,205,358	1,069,915	1,181,796
	差引	-	22,450	59,142	6,484	14,835	353
水道事業会計 (収益的收入 及び支出)	歳入	283,748	205,212	221,866	219,115	217,320	224,230
	歳出	286,738	208,569	199,673	188,504	215,534	223,644
	差引	- 2,990	- 3,357	22,193	30,611	1,786	586

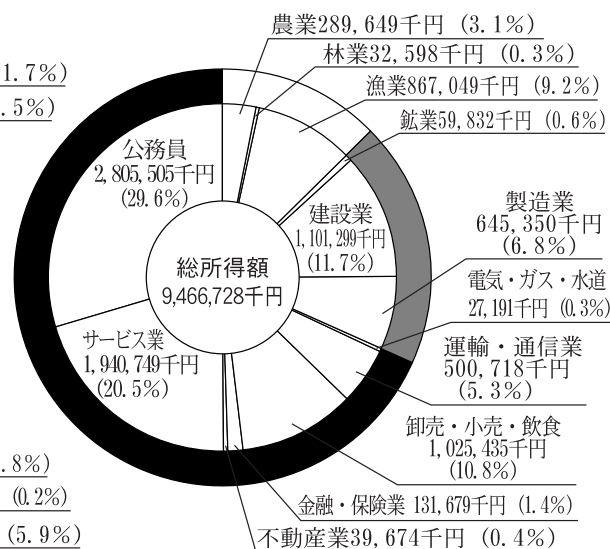
「決算書による」

平成16年羽幌町産業分類別所得調べ

1. 産業分類別就業者  
(所得申告者) 構成比



2. 産業分類別就業者  
(所得申告者) 所得構成比



項 目	就業者 (人)	割合 (%)
1次産業	906	19.0
2次産業	950	20.0
3次産業	2,906	61.0
合 計	4,762	100.0

項 目	所得金額 (千円)	割合 (%)
1次産業	1,189,296	12.6
2次産業	1,806,481	19.1
3次産業	6,470,951	68.3
合 計	9,466,728	100.0

「財務課調」