

経営比較分析表（令和元年度決算）

北海道 羽幌町

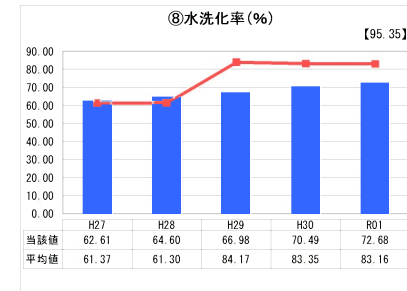
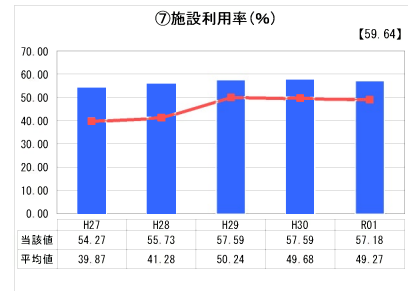
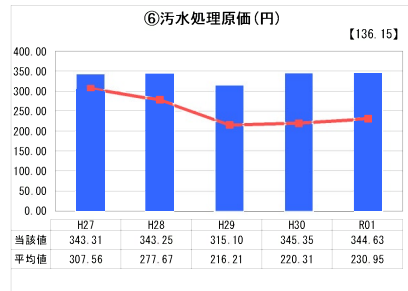
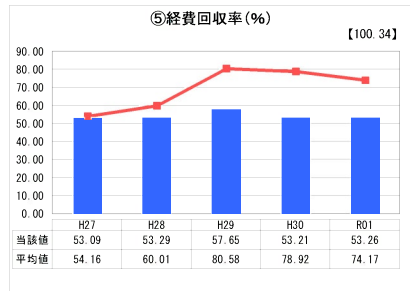
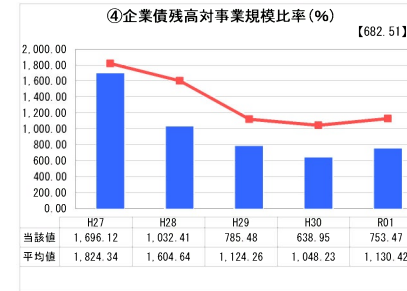
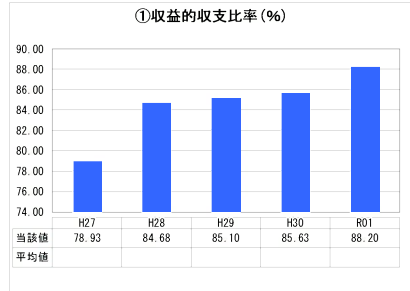
業務名	業種名	事業名	類似団体区分	管理者の情報
法非適用	下水道事業	公共下水道	Cd2	非設置
資金不足比率(%)	自己資本構成比率(%)	普及率(%)	有収率(%)	1か月20m ³ 当たり家庭料金(円)
-	該当数値なし	84.56	96.26	3,600

人口(人)	面積(km ²)	人口密度(人/km ²)
6,796	472.65	14.38
処理区域内人口(人)	処理区域面積(km ²)	処理区域内人口密度(人/km ²)
5,674	2.79	2,033.69

グラフ凡例

- 当該団体値（当該値）
- 類似団体平均値（平均値）
- 【】 令和元年度全国平均

1. 経営の健全性・効率性



分析欄

1. 経営の健全性・効率性について

収益的収支比率については、その年度における建設改良費の増減に伴い変動するものである。28年度以降は建設改良費が減少したことや下水道接続件数の増加から比率が上昇している。

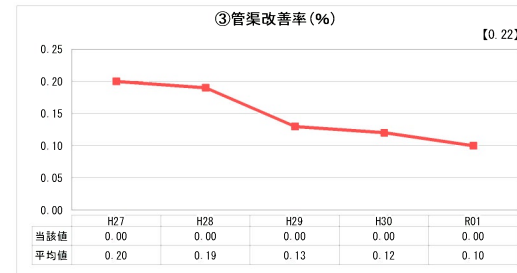


経費回収率は下水道使用料と汚水処理費との関係を見るものであり、100%を下回る場合は汚水処理費に係る費用が下水道使用料以外で賄われている事を意味し、その大半は一般会計からの繰入金となっている。有収水量1mあたりの汚水処理に要した費用を表す汚水処理原価は企業債の償還に伴い減少傾向だったが、令和元年度は維持管理経費の増加及び浄化センター内設備の更新工事等に伴う資本費の上昇に伴い上昇した。

施設利用率は水洗化率の向上に伴い緩やかな増加傾向にあるが、今後の水洗化率向上等を踏まえ適正なスペックと考える。平成27～28年度には類似団体平均を上回っていた水洗化率については、平成29年度からは類似団体区分の変更により平均を下回るようになったが、下水道使用料収入の増加等の観点からも今後も水洗化率の向上に向けた取組みが必要と考える。

2. 老朽化の状況について

供用開始から16年を経過した中で、今後は施設ストックマネジメント計画等に基づき、老朽化する施設及び管渠について計画的な整備が必要である。

2. 老朽化の状況



全体総括

経営においては多くの下水道事業と同様に、一般会計からの繰入金に頼らざるをえない状況にある。下水道使用料収入確保のため水洗化率向上対策を講じるとともに、関連施設等の適切な維持管理に努めるほか、更新等については状況に応じて時期の延伸やダウンサイジングなど、トータルコストの縮減に努めていきたい。

※ 法適用企業と類似団体区分が同じため、収益的収支比率の類似団体平均等を表示していません。